

Día Internacional de la Mujer

PANORAMA DE LAS MUJERES JÓVENES EN BOGOTÁ

Nota técnica por: Diego Duque Gaitán y Diego Felipe Rey (Equipo GOYN)

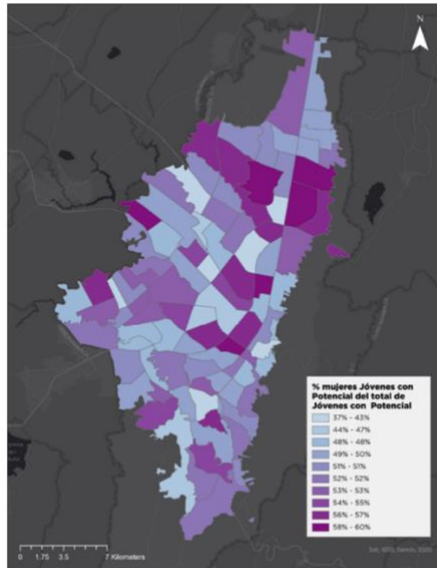
En el marco de la conmemoración del día internacional de la mujer, desde GOYN nos sumamos con tres datos importantes que exponen el panorama de las mujeres jóvenes en el acceso a oportunidades de formación y empleo en Bogotá, con el fin de evidenciar las realidades y focalizar las intervenciones para disminuir las brechas de género:

- En Bogotá, del total de jóvenes que no estudian, no trabajan o se encuentran en empleos informales (Jóvenes con potencial), el 52% son mujeres. Esto evidencia una brecha basada en género en el panorama de acceso a oportunidades para la población joven. En contraste, si se analiza solo la población de jóvenes que ni estudia, ni trabaja, las mujeres ocupan el 58%, población desconectada del mercado laboral formal.
- Del total de jóvenes que se dedican a labores del cuidado y actividades del hogar no remuneradas, el 76% son mujeres. Esta situación, limita el tiempo que pueden dedicar a oportunidades de formación y empleo y afecta de manera significativa y diferencial a las mujeres, incidiendo en las trayectorias de educación desde la etapa escolar hasta condicionar las trayectorias de las mujeres a la inactividad.
- Para el caso de las mujeres en el mercado laboral, en 2021 presentaban una tasa de desempleo de 28,7%, 10 puntos porcentuales más que los hombres (18,8%). De igual manera, con la tasa de ocupación, las mujeres establecían apenas un 31,6%, frente a un 50,6% de los hombres.

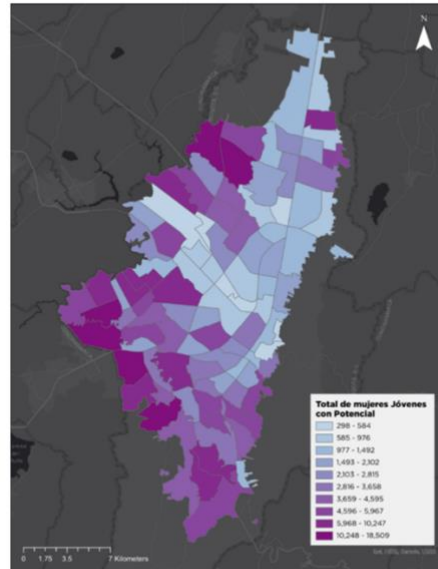
Este panorama, que establece una problemática clara, dada por una serie de barreras que limitan el potencial de la mujeres, permite evidenciar que es necesario y urgente incluir un enfoque de género en las estrategias de intervención pública que promueven oportunidades para la población joven, de manera que los esfuerzos se concentren en generar alternativas para las mujeres jóvenes en torno a completar sus trayectorias y disminuir las brechas de género en el acceso a oportunidades. A nivel territorial, también se presentan diferencias que permiten entender en dónde las barreras son mayores y por ende las intervenciones deben ser priorizadas y focalizadas.

**Datos de producción propia (GOYN 2022), con base en la GEIH 202.*

Mapa 5: Porcentaje de jóvenes con potencial que son mujeres upz en Bogotá, 2021.

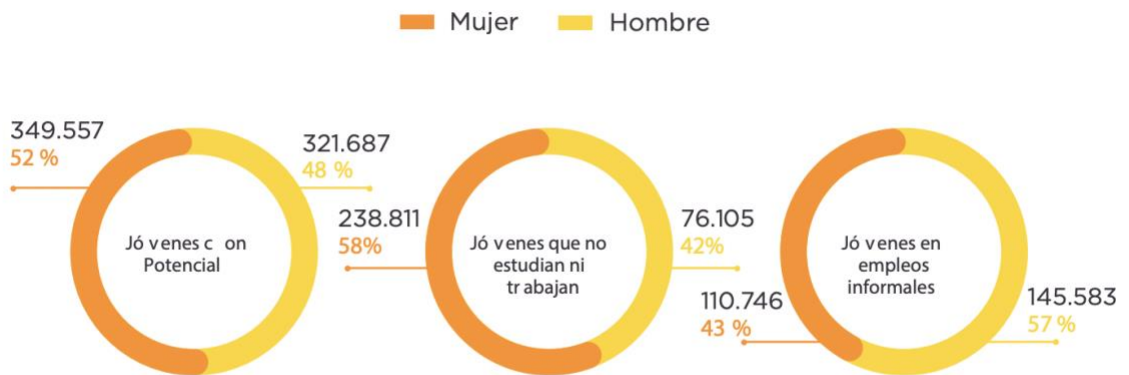


Mapa 6: Número absoluto de jóvenes con potencial que son mujeres por upz en Bogotá, 2021.



Fuente: Elaboración propia a partir de los datos del DANE, Encuesta Multipropósito 2021. Datos proyectados con factores de expansión según CENSO 2018.

Gráfico 6: Jóvenes con Potencial por sexo al nacer - Bogotá, 2021.



Fuente: Elaboración propia a partir de datos del DANE-GEIH, 2021. Datos proyectados con factores de expansión según CENSO 2018.

Gráfico 7: Actividad principal de los jóvenes con potencial por género en bogotá, 2021.

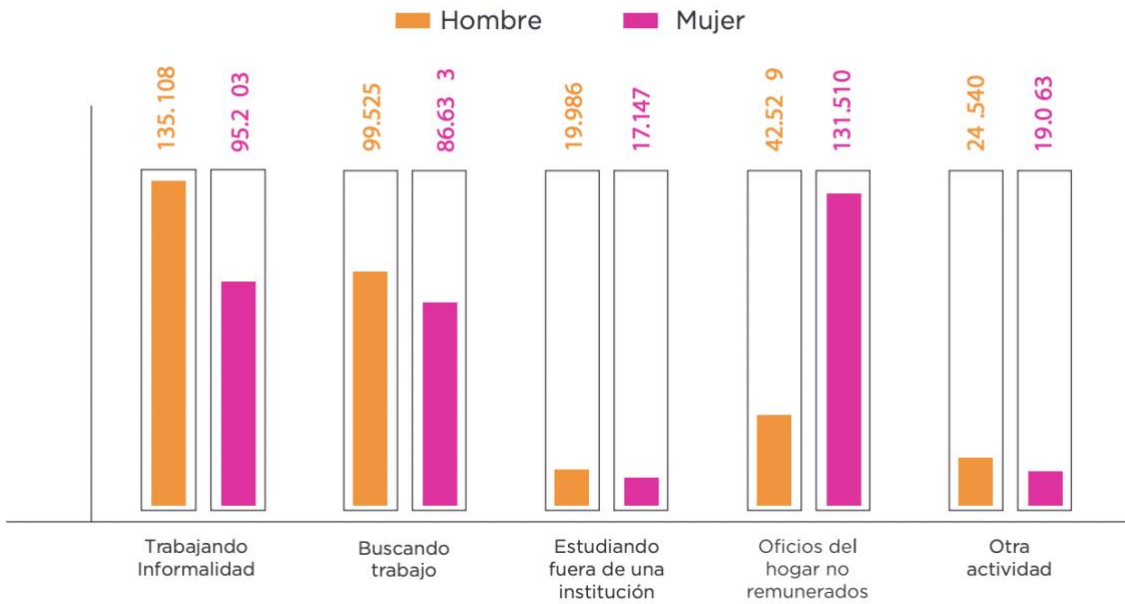
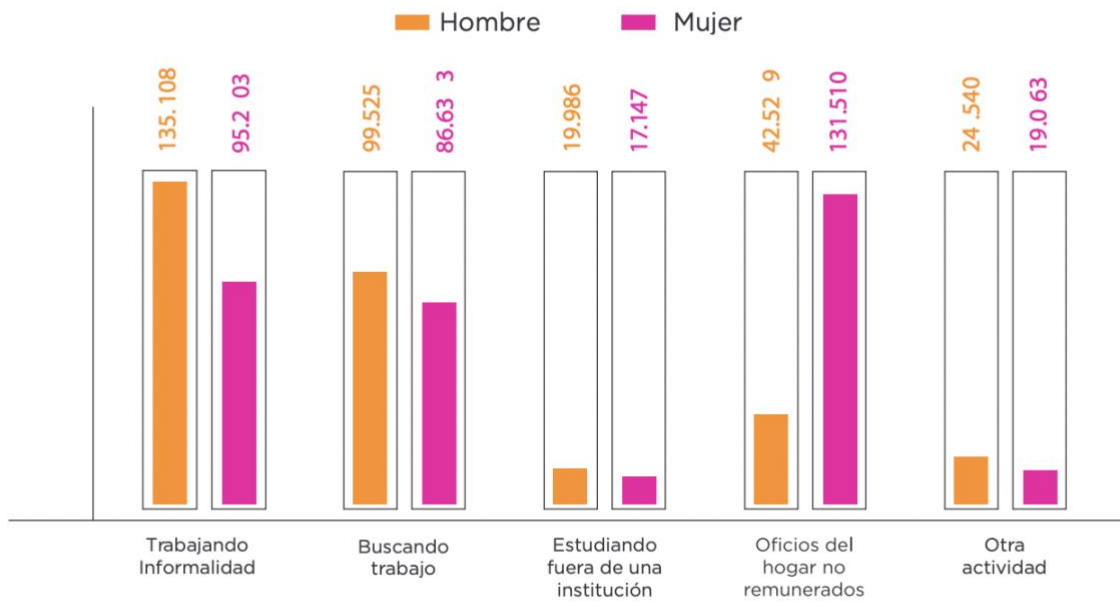
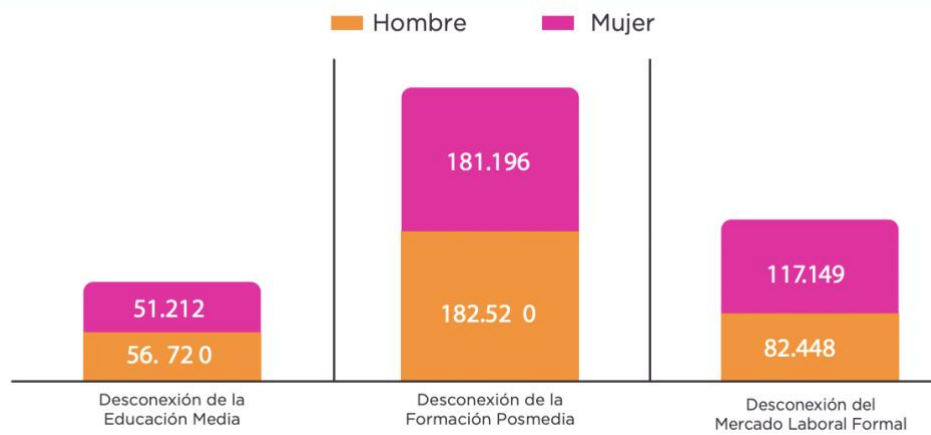


Gráfico 7: Actividad principal de los jóvenes con potencial por género en bogotá, 2021.



Fuente: Elaboración propia a partir de datos del DANE-GEIH 2021. Datos proyectados con factores de expansión según CENSO 2018. Otra actividad incluye: incapacidad permanente o temporal, pensionados, ocio.

Gráfico 8: Jóvenes con Potencial según punto de desconexión de la trayectoria por sexo en Bogotá, 2021.



Fuente: Elaboración propia a partir de los datos del DANE-GEIH, 2021. Datos proyectados con factores de expansión según CENSO 2018. Para el cálculo de este indicador se utiliza el máximo nivel educativo alcanzado para determinar el punto de desconexión.

Consulta el Informe GOYN 2022 [aquí](#)